

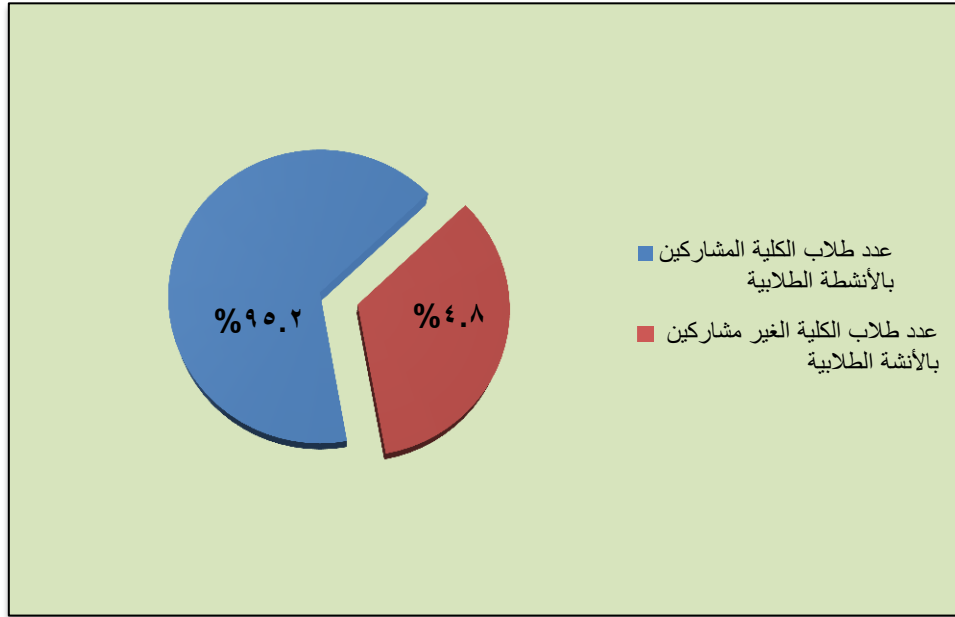
الرسم البياني والنسب المئوية

لأنشطة رعاية الشباب

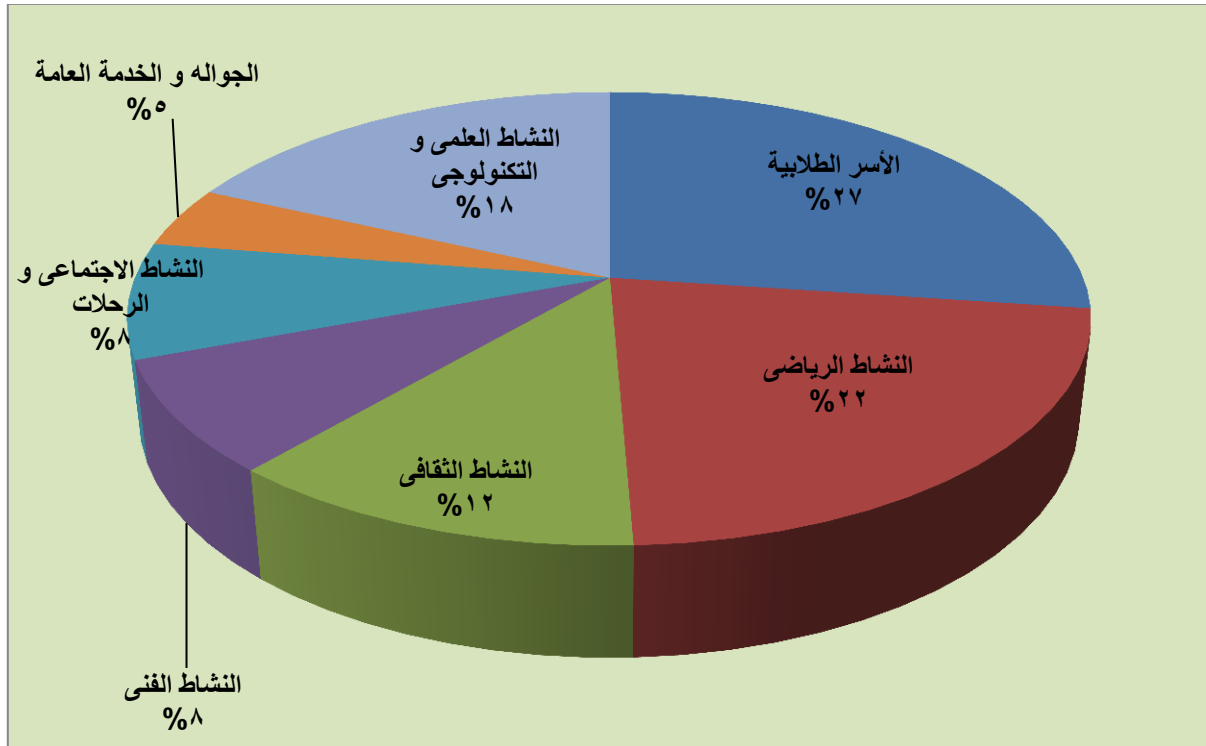
للعام الجامعي

(٢٠٢٣ / ٢٠٢٢) - (٢٠٢٢ / ٢٠٢١)

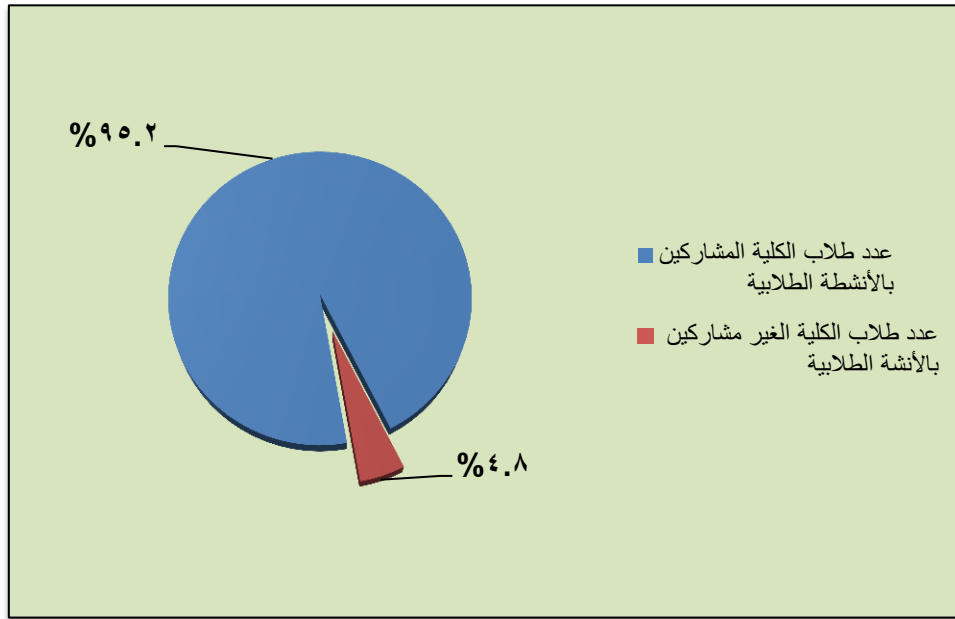
النسبة المئوية لإجمالي عدد طلاب كلية التمريض المشاركين بالأنشطة الطلابية
للعام الجامعي ٢٠٢٢ / ٢٠٢١



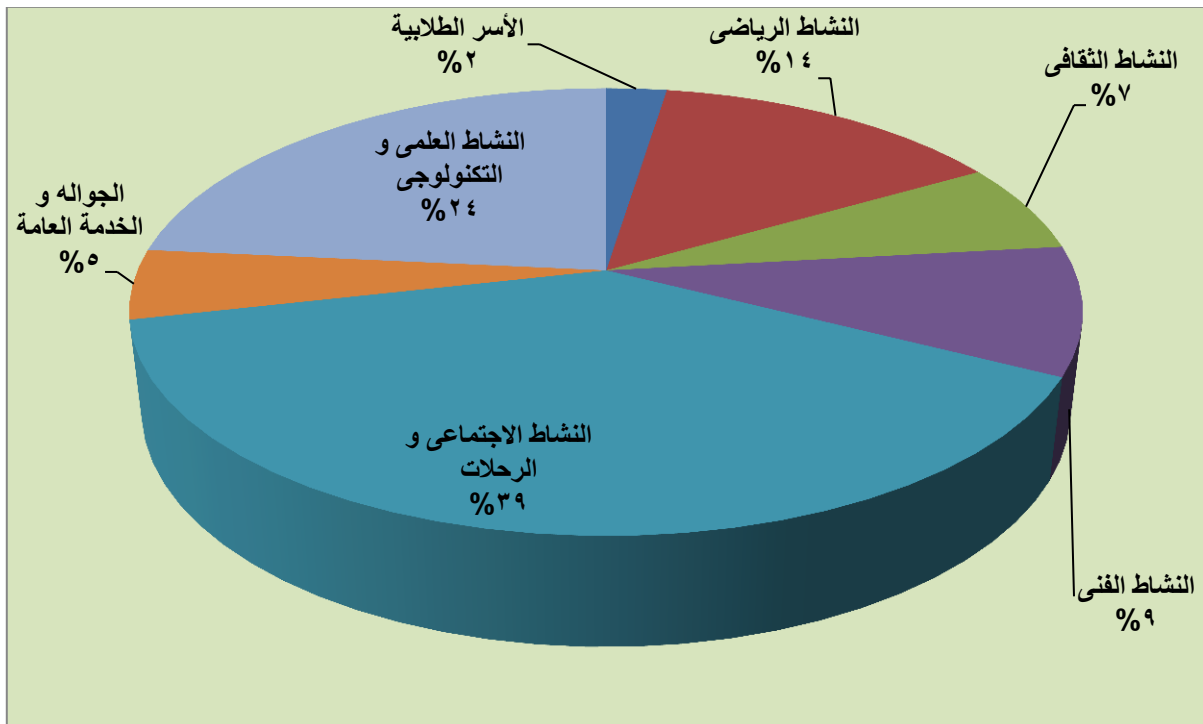
رسم توضيحي لنسب مشاركة طلاب كلية التمريض بأنشطة رعاية الشباب المختلفة
للعام الجامعي ٢٠٢٢ / ٢٠٢١



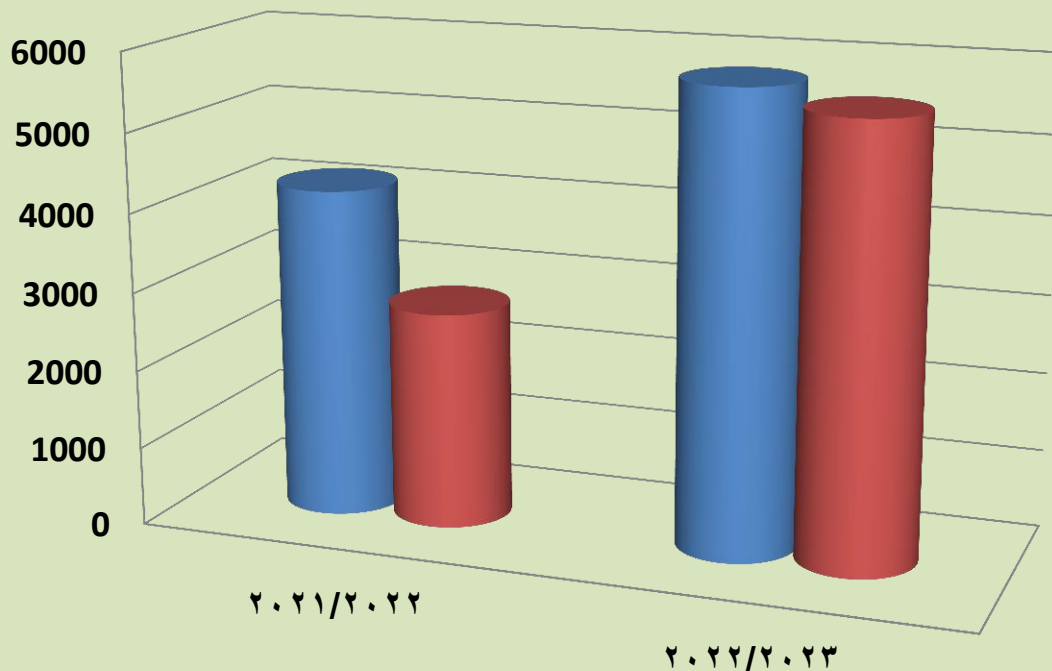
النسبة المئوية لإجمالي عدد طلاب كلية التمريض المشاركين بالأنشطة الطلابية
للعام الجامعي ٢٠٢٢ / ٢٠٢٣



رسم توضيحي لنسب مشاركة طلاب كلية التمريض بأنشطة رعاية الشباب المختلفة
للعام الجامعي ٢٠٢٢ / ٢٠٢٣

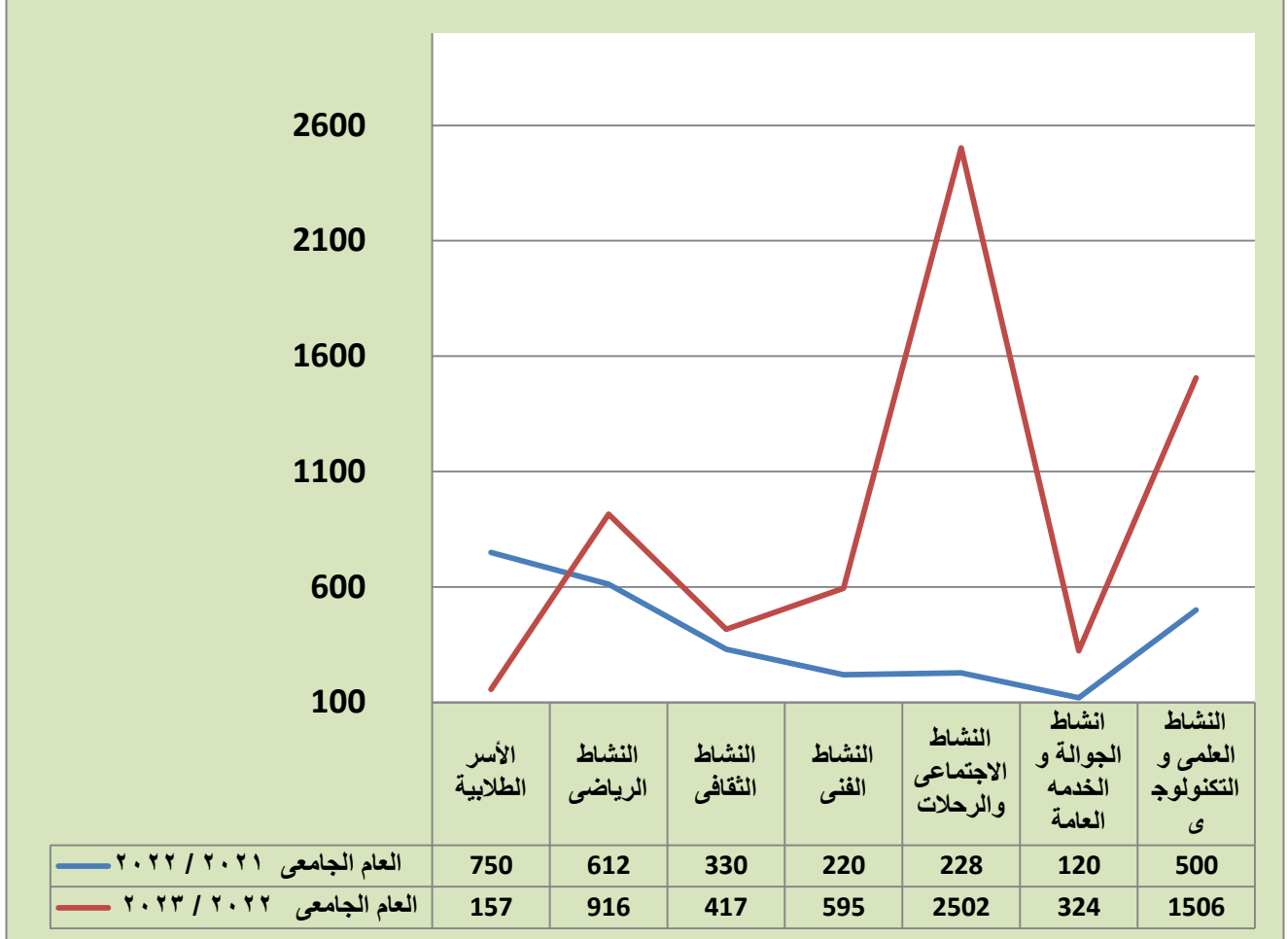


رسم توضيحي يقارن نسب مشاركة طلاب كلية التمريض بأنشطة رعاية الشباب
للعام الجامعي ٢٠٢١ / ٢٠٢٢ والعام الجامعي ٢٠٢٢ / ٢٠٢٣



	2021/2022	2022/2023
■ اجمالي عدد طلاب الكلية	4200	5808
■ عدد الطلاب المشاركين بالنشاط الطلابي	2760	5534

رسم توضيحي يقارن نسب مشاركة طلاب كلية التمريض بأنشطة رعاية الشباب المختلفة
للعام الجامعي ٢٠٢١ / ٢٠٢٢ والعام الجامعي ٢٠٢٢ / ٢٠٢٣



مدير رعاية الشباب

أ/ مروة محمد

مسئول التخطيط والمتابعة

أ/ ابراهيم عبد الحميد