

# دليل رفع الملفات والوثائق علي نظام ابن الهيثم للدراسات العليا

اعداد

منسق الدراسات العليا د. مني الحديدي

مراجعة مركز تقنية الاتصالات والمعلومات

- الدخول على موقع جامعه المنصورة من الرابط [www.mans.edu.eg](http://www.mans.edu.eg)

- يرجى قبل رفع أي ملفات ،الدخول علي الرابط الذي ينقلك الي قائمة الاوراق والوثائق علي صفحة الكلية التي تتبعها والمطلوب رفعها في كل حدث من الاحداث (تسجيل/ صلاحية / منح .... الخ) وذلك تجنبنا لرفع اي ملفات غير مطلوبة ..وهو أحد الروابط الآتية:

كلية الطب

<http://medfac.mans.edu.eg/images/photos/most.pdf>

كلية الصيدلة

<http://pharfac.mans.edu.eg/images/files/Graduate/Graduate-Studies-2020/The%20required%20documents.pdf>

طب أسنان

<http://dentfac.mans.edu.eg/ar/sectors-ar/post-graduated-scientific-research?showall=&start=3>

تمريض

<http://nurfac.mans.edu.eg/admin-system/sectors-ar/post-graduated-scientific-research?showall=&start=8>

طب بيطري

<http://vetfac.mans.edu.eg/images/files/2020/pgs-files/pgs-req-files.pdf>

هندسة

<http://engfac.mans.edu.eg/news-ar/4212-2020-02-10-06-55-10>

الحاسبات والمعلومات

<http://csifac.mans.edu.eg/sectors-ar/post-graduated-scientific-research/113-2013-09-22-10-15-49/896-the-papers-required-for-each-graduate-event>

علوم

<http://scifac.mans.edu.eg/postgraduate/postgraduate-and-research>

## زراعة

<http://agrfac.mans.edu.eg/sectors/graduate-studies-research/procedures>

## تجارة

<http://comfac.mans.edu.eg/index.php/sectors-ar/graduate-studies-and-research-sector/graduate-studies-administration>

## حقوق

<http://lawfac.mans.edu.eg/post-graduated/conditions-3/postgraduated-papers>

## الاداب

<http://artsfac.mans.edu.eg/2013-01-21-12-47-23/popular-links-3/paper-graduates>

## التربية

<http://edufac.mans.edu.eg/graduate-studies/popular-links-3/graduate-12132413>

## التربية الرياضية

<http://spofac.mans.edu.eg/images/files/high-studies/highStudiesPapers/papers-highStudies.pdf>

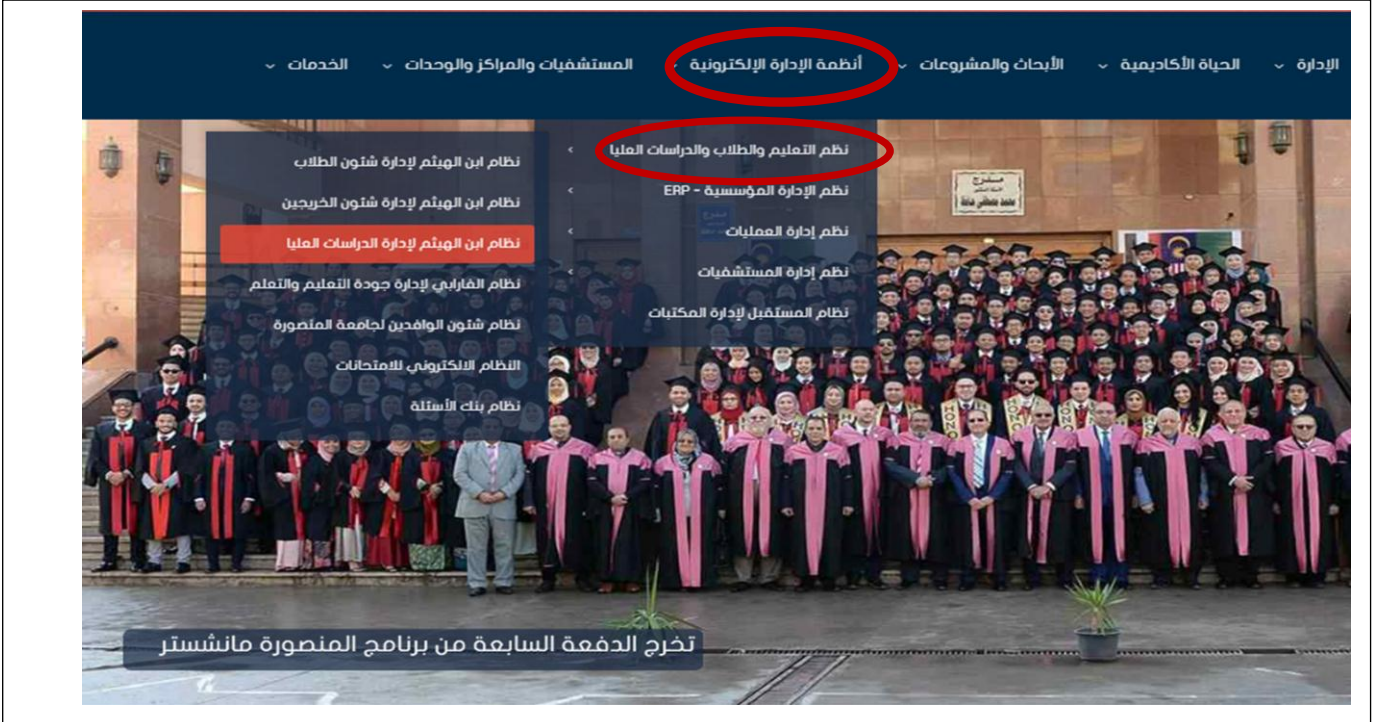
## السياحة والفنادق

<http://thfac.mans.edu.eg/images/files/100.pdf>

## التربية النوعية

<http://sefac.mans.edu.eg/news/1087-postgraduate-enrollment-requirements-required-documents>

للدخول علي صفحة حسابك علي ابن الهيتم ...اختيار انظمة الادارة الالكترونيه – نظم التعليم والطلاب والدراسات العليا – نظام ابن الهيتم للدراسات العليا



- من صفحة نظام ابن الهيتم للدراسات العليا يتم اختيار طالب

English

ادخل الى حسابك الخاص  
يجب اختيار نوع الدخول

اسم المستخدم

كلمة المرور

نسيت كلمة المرور - طالب؟

مستخدم  
 مشرف/محكم  
 مرشد أكاديمي  
 طالب  
 طالب متقدم للدراسات العليا

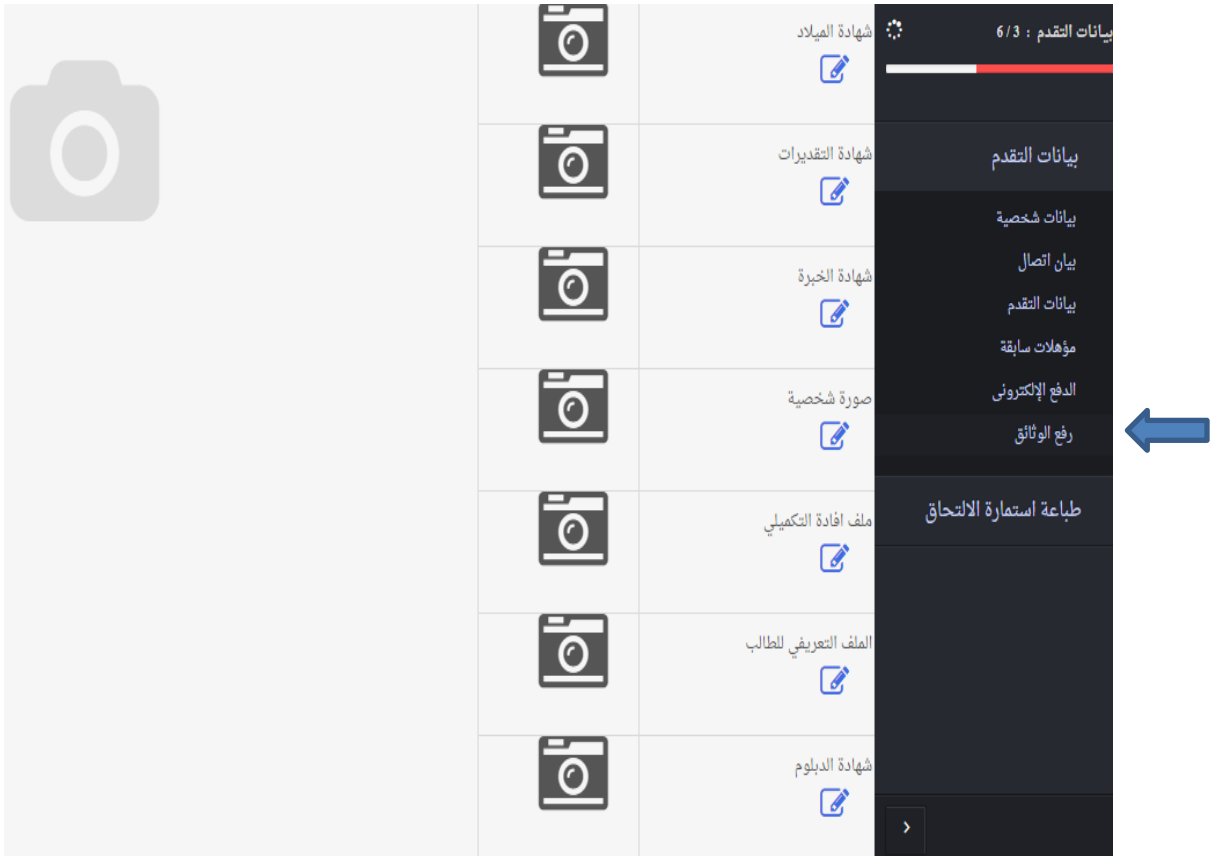
الدخول

التعم للدراسات العليا

نسيت كلمة المرور - طالب متقدم؟

## رفع الوثائق للتقدم للدراسات العليا

- بعد دخولك علي حسابك الخاص علي ابن الهيثم ومن قائمة ""بيانات التقدم"" الموجودة في يمين صفحة الحساب ،اضغط علي ""رفع الوثائق "" وذلك لرفع المستندات والأوراق المطلوبة في التقدم للدراسات العليا.
- ستظهر أمامك قائمة من الوثائق مطلوب رفعها علي النظام للتقدم للدراسات العليا في جميع كليات الجامعة.

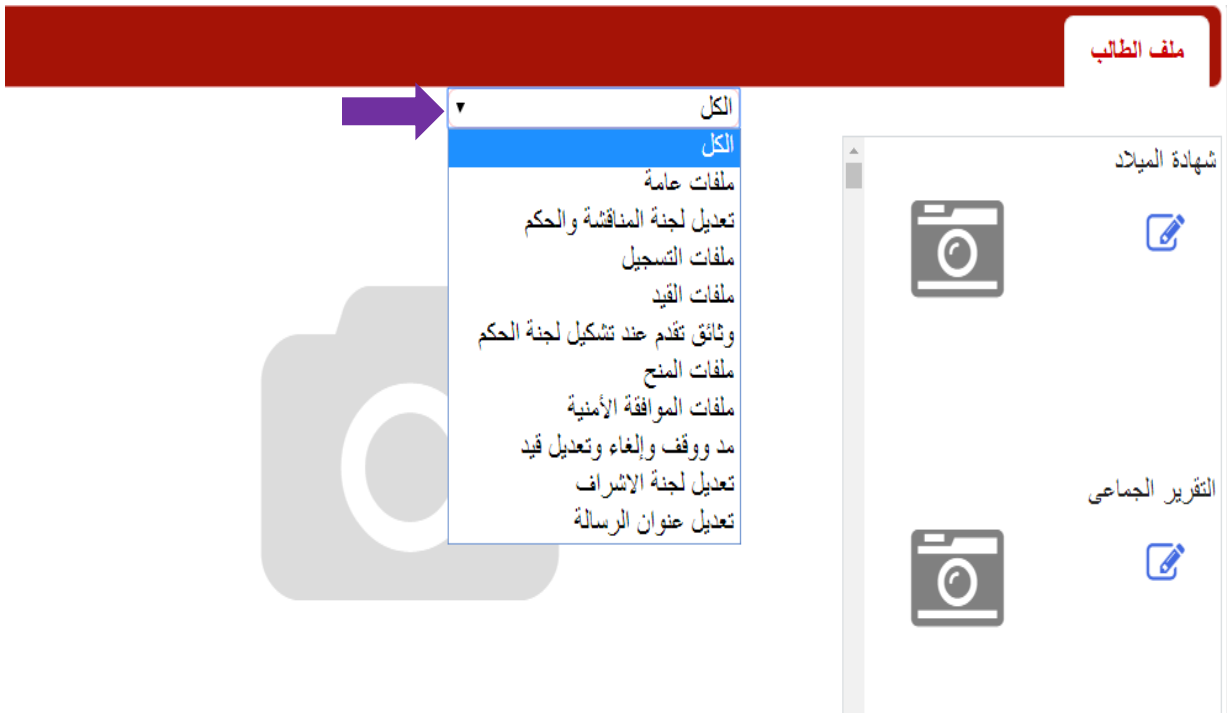


## رفع الوثائق للطالب المقيد بالفعل للدراسات العليا

- بعد دخولك علي حسابك الخاص علي ابن الهيثم ومن القائمة الموجودة في يمين صفحة الحساب ،اضغط علي ""رفع الملفات "" وذلك لرفع المستندات والأوراق المطلوبة في الحدث المطلوب للدراسات العليا.

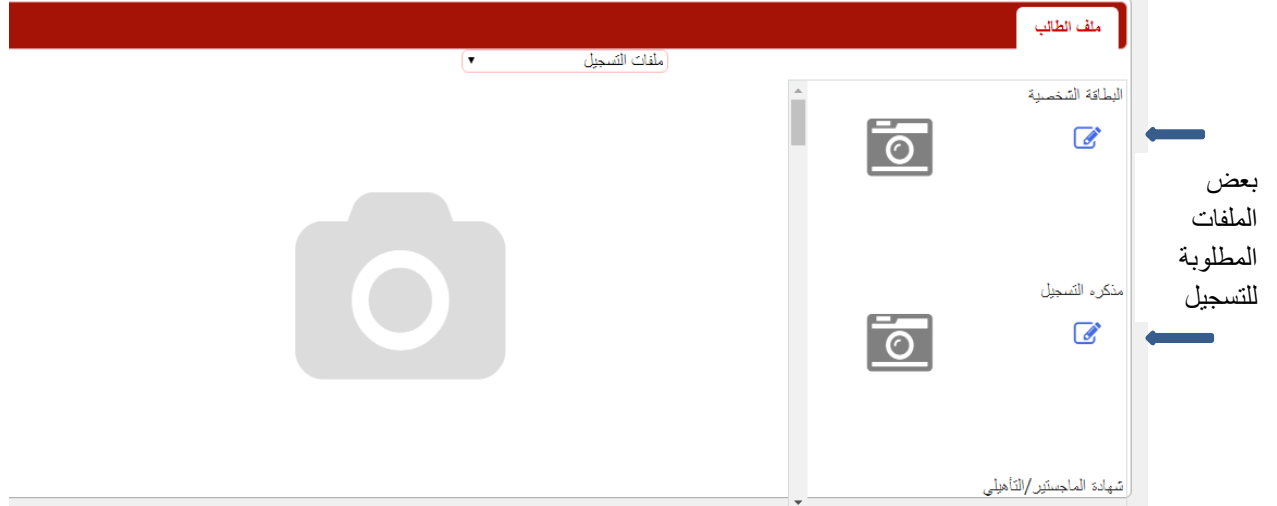


سيظهر لك مربع بحث وبالضغط علي السهم المتجه لاسفل ستظهر قائمة منسدلة من المجلدات (folders) يمكنك ان تختار منها المجلد المناسب للحدث الذي سترفع المستندات الخاصة به (تعديل لجنة المناقشة/ملفات التسجيل/ملفات القيد/ وثائق تشكيل لجنة الحكم....الخ)



بالضغط علي اي من المجلدات ستظهر علي اليمين ايقونات لمجموعة المستندات المطلوبة للحدث الذي يتبع المجلد الصورة توضح بعض ايقونات المستندات المطلوبة للتسجيل والمدرجة في مجلد "ملفات التسجيل" (البطاقة الشخصية/ مذكرة التسجيل/ ...الخ)

اختر من الملفات الظاهرة أمامك الملفات المطلوبة للتسجيل في الكلية التي تتبعها فقط وذلك بعد الدخول علي القائمة علي صفحة الكلية التي تتبعها (يمكن الوصول اليها من الروابط المذكورة اعلاه)

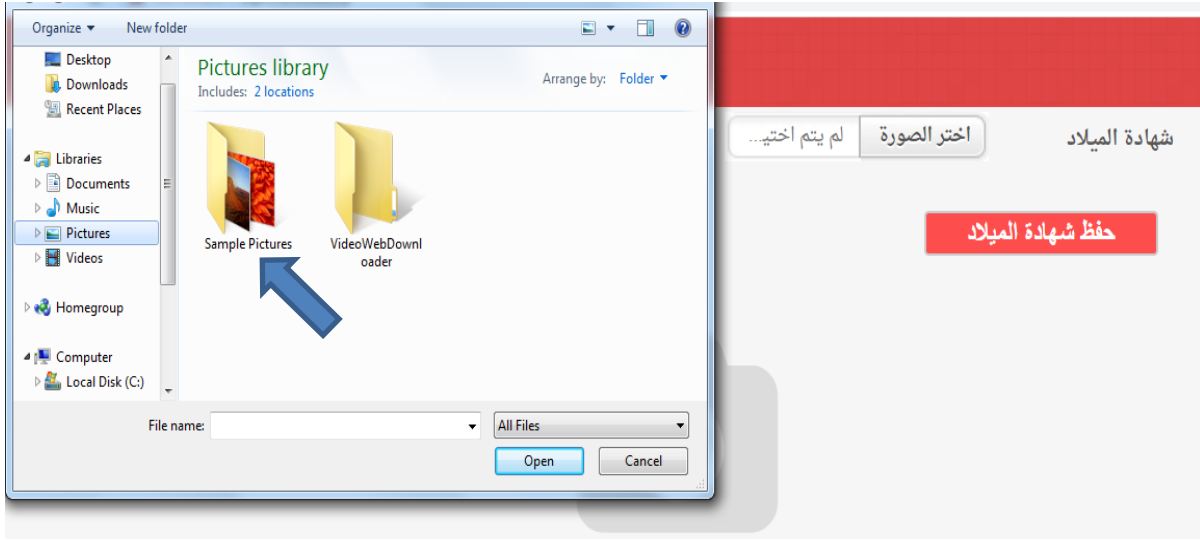


### لرفع أي مستند على الصفحة الخاصة بك عليك اتباع الآتي

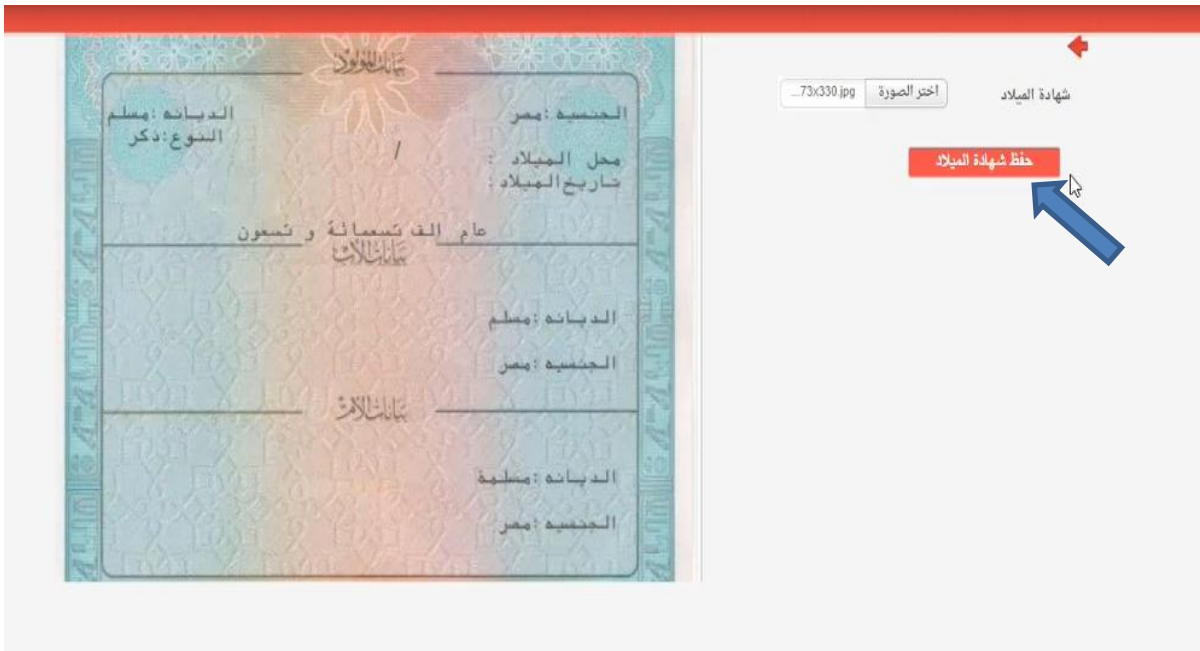
- ١- يجب أن يكون الملف الذي سيتم رفعه بامتداد jpg أو ملف pdf.
- ٢- اضغط علي الأيقونة الخاصة بالملف (مثلا شهادة الميلاد).
- ٣- ستظهر لك الصفحة التالية... اضغط علي اختر الصورة



سيتم فتح ملفات الحاسب او الموبايل الذي يتم رفع الملفات منه ..اختر من الملفات الصورة او الملف الذي ترغب في رفعه (مثلا شهادة الميلاد)

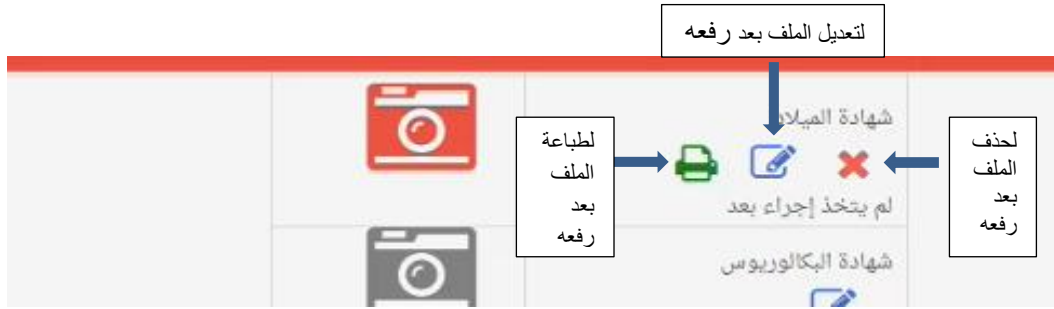


ستظهر لك صورة شهادة الميلاد التي اخترتها من ملفات الحاسب او الموبايل ..بعد ذلك اضغط علي حفظ شهادة الميلاد.



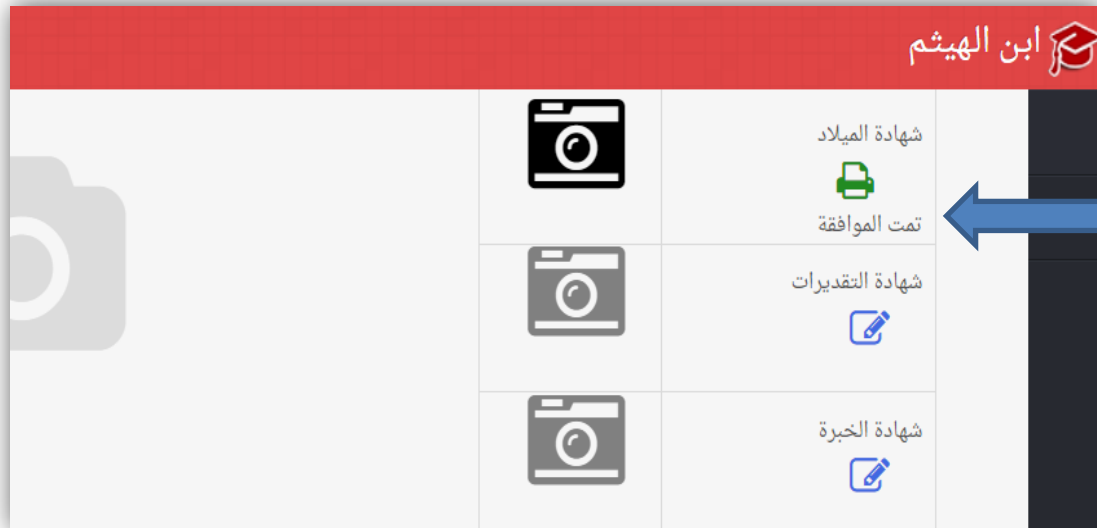
بعد الضغط علي حفظ سيتم حفظ الملف الذي قمت برفعه علي صفحة حسابك الشخصي..وسيتظهر اسفل شهادة الميلاد او الملف الذي قمت برفعه ايقونات لحذف او طباعة او تعديل الملف بعد رفعه (رفع ملف آخر مكان الملف الذي تم رفعه)..كما ستظهر اسفل اسم الملف جملة "" لم يتخذ اجراء بعد"" والتي لن تتبدل الا بعد ان يتم قبول او رفض الملف من قبل مختص الدراسات العليا

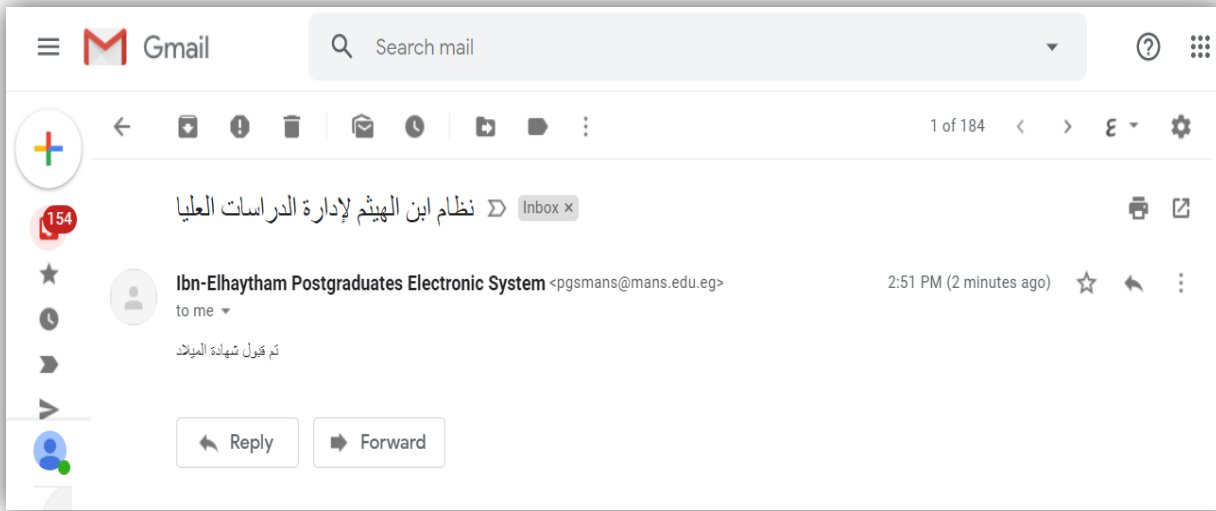
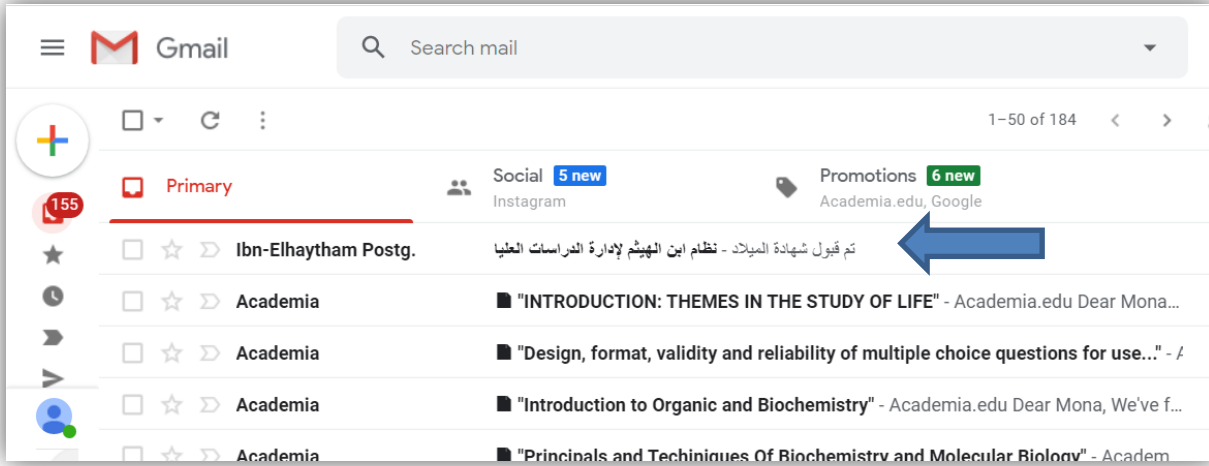




٧- بعد رفعك للملف علي حسابك الشخصي سيقوم مختص الدراسات العليا بفحص الملف الذي تم رفعه وقبوله او رفضه لأي سبب وسيظهر اسفل أيقونة الملف جملة تم الموافقة او تم الرفض بدلا من جملة ""لم يتخذ إجراء بعد"". كما سيصلك علي بريدك الالكتروني (الذي وصلك عليه كلمة المرور سابقا) ايميل بأنه تم قبول او رفض الملف..

لذا يرجى متابعة بريدك الالكتروني بشكل يومي لمتابعة موقف القبول والرفض للملفات وكذلك موافقة الكلية المبدئية علي التقدم.





### ملحوظات هامة:

- بعد رفعك لأي ملف والضغط علي حفظ يمكنك حذفه او تعديله قبل ان يقوم الموظف المختص بقبوله ، اذا قام الموظف بالموافقة لن تتمكن من اجراء اي تعديل عليه بالحذف او التعديل... اذا قام الموظف المختص برفض الملف سيكون بإمكانك حذف الملف المرفوض ورفع غيره وسيصلك ايميل يبين ان الملف مرفوض وسبب الرفض
- اذا كان ضمن الملفات المطلوبة للقيود احد الاوراق التي لم تقم برفعها سيصلك ايميل به اسم الملف الناقص وانه مطلوب استكمالاه و عليك اذن برفعه في المكان المطلوب.
- عند رفعك للملفات المطلوبة لحدث معين (تسجيل / صلاحية ...الخ) رجاء رفع جميع الملفات مرة واحدة ولا يفضل رفعها علي ايام متفرقة وذلك منعا لأي خطأ أو سهو يقع من مختص الدراسات العليا اثناء مراجعته لملفاتك.

## تنبيهات هامة وبعض المشكلات التي قد تواجه الطالب:

- في مكان الملف الواحد لا يمكنك رفع اكثر من ملف، اما صورة بامتداد jpg أو ملف بامتداد pdf، لذلك اذا كان الملف الذي تريد رفعه علي النظام يتكون من اكثر من ورقة، عليك ان تحول الاوراق معا الي ملف pdf واحد للتمكن من رفعه في مكان واحد.
- اذا نسيت البريد الالكتروني الذي تدخل به كاسم مستخدم علي نظام ابن الهيثم او اردت تغييره عليك التوجه إلي ادارة الدراسات العليا في الكلية التي تتبعها للحصول علي البريد المفقود من بياناتك التعليمية أو تغييره وبعد تغييره يتم ارسال كلمة مرور عليه من خلال ادارة دراسات العليا.
- اذا نسيت كلمة المرور التي سبق ارسالها لك من النظام علي ايميلك ، يمكنك استرداد كلمة المرور من الضغط علي "نسيت كلمة المرور - طالب " الموجودة في صفحة الدخول علي النظام (وهي تختلف عن "" نسيت كلمة المرور - طالب متقدم "" )

English

ادخل الى حسابك الخاص

يجب اختيار نوع الدخول

اسم المستخدم

كلمة المرور

نسيت كلمة المرور - طالب?

مستخدم

مشرف/محكم

مرشد أكاديمي

طالب

طالب متقدم للدراسات العليا

الدخول

التقدم للدراسات العليا

نسيت كلمة المرور - طالب متقدم ؟